




Erfolgsgaranten

Robimat X-Serie



Unsere Stärken und damit Ihr Vorteil

An jedem Standort spektakulär.

Ob Office oder Public Vending: Kaltgetränkautomaten von Sielaff sind für jeden Standort bestens gerüstet und höchst profitabel. Die Automaten der Robimat X-Serie sind Erfolgsgaranten am Point of Sale und garantieren Nachhaltigkeit bei Kundenbindung und Umsatz. Ebenso nachhaltig ist das modulare Konzept: gefertigt zu 99,7%* aus recyclingfähigen Materialien.

Dank überzeugender Argumente stehen Sielaff Automaten stets im Fokus. Bieten Sie Ihren Kunden mit einer virtuoson Verkaufsshow auf großer Fläche noch mehr Produkte an – spektakulär und sekundenschnell. Optisch passen auch diese Automaten perfekt in Ihre bestehende Automatenlinie und sind Erfolgsgarant in puncto Frequenz und Umsatz. Es stehen zwei Varianten zur Auswahl: RB- (RAL-Blende) und EB-Variante (Edelstahl-Blende).

Jeder Kaltgetränkautomat der Robimat X-Serie ist bedarfsgerecht für die optimale Präsentation Ihres Sortiments ausgestattet: First-in-First-out-Prinzip, vollflächige Glasfront mit perfekter Produktausleuchtung, Sielaff-Liftsystem mit nahezu schüttelfreier Ausgabe. Bei Bestückung und Vielfalt sind zudem kaum Grenzen gesetzt.

Vielseitige Verkaufstalente im Großformat.

Hinter der großen Glasfront im mit LEDs beleuchteten Innenraum ist auf 7 Ebenen viel Volumen für bis zu 770 PET-Flaschen à 0,5 l – eine echte Verkaufsshow in höchstens 10 Sekunden.

Große Produktpalette, die Kunden begeistert.

Mit 9 bis 10 Anwahlen (Robimat XL), 7 bis 8 Anwahlmöglichkeiten (Robimat XM) oder 4 bis 5 Anwahlmöglichkeiten (Robimat XS) pro Ebene bietet die X-Serie von Sielaff viel Flexibilität und Platz für Erfolg an jedem Standort. Der Robimat XS ist ideal bei knappen Platzverhältnissen, er passt durch jede standardmäßige Tür.

Qualität mit dem Prädikat „Made in Germany“.

Automaten-Lösungen von Sielaff nach dem intelligenten Baukastenprinzip sind standort- und bedarfsgerecht, stehen für hohe Zuverlässigkeit: Inklusive bestem Preis-Leistungs-Verhältnis.

Weniger ist mehr: besonders geräuscharm.

Die innovative Robimat X-Serie ist bei der Produktausgabe besonders leise.

Sicherheit ist heute ein zentraler Standortfaktor.

Vandalismusresistente und manipulations-sichere Warenausgabe: Mit der High Security Ausführung gehen Sie stets auf Nummer sicher.

* bezogen auf das Gesamtgewicht



Talent und Technik

Allgemeine Fakten

- Verkauf von Glasflaschen, PET-Flaschen und Dosen
- Für Produkte von 200 bis 910 Gramm und einem Durchmesser von bis zu 72 mm; max. Flaschenhöhe 270 mm
- Stationsfähig
- Individuelles Foliendesign der Tür, der Seitenwände und der Ausgabe möglich
- Gesamtsteuerplatine leicht zugänglich im Auszug installiert
- Modularer Aufbau – dadurch besonders servicefreundlich und recyclingfähig

Energie

- LED-Beleuchtung des Innenraums
- Isolierverglasung aus Verbundsicherheitsglas

Kühlung

- Wartungsarmes, hermetisch geschlossenes Kühlsystem mit elektronisch geregelter Hochleistungs-Einschubkühlung
- Kältemittel HC Kältemittel R-290 mit einem GWP von 3
- Optimale Kühlung des Innenraums durch beidseitige Luftführung

Warenkorb

- Aus hochwertigem Kunststoff
- Mit einer Hand entnehmbar und einfach zu reinigen
- Spülmaschinengeeignet

Warenfächer

- Geteilte Ebenen mit 4 bis 9 Wahlen zur einfachen Befüllung
- Warenfachbreite wählbar zwischen Standardbreite und schmal für noch mehr Produkte

Robimat XS

Weit:

- 4 Anwahlen pro Ebene
- Warenfachbreite 72 mm

Schmal:

- 5 Anwahlen pro Ebene
- Warenfachbreite 66 mm

Robimat XM

Standard:

- 7 Anwahlen pro Ebene
- Warenfachbreite 72 mm

Schmal:

- 8 Anwahlen pro Ebene
- Warenfachbreite 62 mm

Robimat XL

Standard:

- 9 Anwahlen pro Ebene
- Warenfachbreite 72 mm

Schmal:

- 10 Anwahlen pro Ebene
- Warenfachbreite 62 mm

- Obere Warenfächer schwenkbar – einfachere Handhabung
- Transparente Produkthaltefedern für eine uneingeschränkte Sicht auf die Produkte
- First-in-First-out-Prinzip
- Automatische Warenfächererkennung

Produktausgabe

- Schnelle und leise Produktausgabe unter 10 Sekunden
- Nahezu schüttelfreier Transport der Produkte zur Warenausgabe
- Sensor im Produktkorb überwacht den Verkaufsvorgang
- Beleuchtete Warenausgabe in ergonomischer Höhe

Zahlungssysteme

- Leichte Integration von Zahlungssystemen



Geteilte Ebenen aus Metall zur besseren Befüllung



Ergonomisch Ausgabehöhe



Nahezu schüttelfreier Transport der Produkte zur Warenausgabe

Talent und Technik



Robimat XS RB



Robimat XS EB

Übersicht der verfügbaren Automaten

	RB	EB	RO
Robimat XS	X	X	–
Robimat XM	X*	X*	–
Robimat XL	X*	X*	X**

* Auch erhältlich mit High Security-Ausstattung

** Outdoor-Version inkl. High Security-Ausstattung



Robimat XM RB



Robimat XM EB



Robimat XL RB



Robimat XL EB



Robimat XL RO (Outdoor)

Sicherheit heißt High Security

Verkaufserfolge – mit Sicherheitsgarantie.

Vor allem verkaufsstarke Plätze im öffentlichen Raum mit viel Laufkundschaft und hoher Frequenz erfordern eine entsprechend robuste Automaten-Ausstattung. Die High Security-Ausführung garantiert noch mehr effektiven Schutz vor Einbruch, Vandalismus und Manipulation. Mit Sielaff sind Ihre Verkaufsautomaten für jeden Standort optimal gerüstet.

So bieten die Automaten der Robimat X-Serie mit High Security Ihren Kunden eine spektakuläre Verkaufsshow und Ihnen rundum Sicherheit, überall dort wo Schutz gegen Vandalismus gefragt ist. Überzeugend ausgestattet, bietet die High Security-Ausführung unter anderem Schlag- und Scharnierschutz, Metalltastatur, manipulationssichere Münzeinwurfschieber und Rückgabebrommel sowie Sperrklappenschutz im Schlossbereich oder optional einen Einbruchschutzrahmen mit Schlosstasche gegen Einbruchversuche – ideal für öffentliche Plätze wie Schulen, Bahnhöfe und Flughäfen.

Übrigens: Sicherheit heißt bei Sielaff stets Servicefreundlichkeit. Der Schlagerschutz kann zur Reinigung schnell und unkompliziert geöffnet werden.

Standard

- Schlagschutz
- Münzeinwurfschieber und Rückgabebrommel
- Verstärkter Sperrklappenschutz
- Metalltastatur

Optional

- Einbruchschutzrahmen mit Schlosstasche für Aufstellung ohne Umhausung
- Zusätzliche Rückwand für Aufstellung frei im Raum: höhere Sicherheit, extra Branding-Fläche

Draußen zu Hause

Die geprüfte Outdoor-Variante trägt wie alle Sielaff-Automaten das GS-Zeichen und besticht auf den ersten Blick durch Funktionalität und Design.

Bestens ausgerüstet erfüllt diese Version inklusive High Security-Ausstattung die Bestimmungen der Schutzart IP24 für den Außenbereich und ist wetterfest bis -20°C.

Ihre Vorteile im Überblick

- Schlagschutz
- Regendach und Spritzwasserschutz
- Münzeinwurfschieber und Rückgabebrommel
- Verstärkter Sperrklappenschutz
- Einbruchschutzrahmen mit Schlosstasche
- Verbundsicherheitsglasscheibe mit Lichtfilter
- Fehlerstrom-Schutzschalter
- Verstärkte Kühlung, Heizung („Frostwächterfunktion“, die Innentemperatur wird über 0 °C gehalten)
- Rückwand (Werbeanbringung möglich)



Einbruchschutzrahmen mit Schlosstasche



Robimat XL EB High Security




Robimat XL Outdoor

Konfigurationsbeispiele

Robimat XS

5 Ebenen, 5 Wahlen


- Für Gebinde bis Ø 66 mm
25 Sorten – ca. 225 Getränke
- Typisches Layout für
PET-Flaschen bis 0,6 l,
Ø 66 mm



3 Ebenen, 5 Wahlen

2 Ebenen, 4 Wahlen

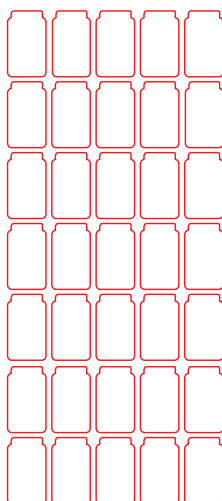
- 3 Ebenen für Gebinde bis Ø 66 mm
- 2 Ebenen für Gebinde bis Ø 72 mm
gesamt
23 Sorten – ca. 229 Slim, 214 Sleek
- Typisches Layout für Flaschen mit
Slim / Sleek Dosen gemischt



Robimat XS RB

7 Ebenen, 5 Wahlen

- Für Gebinde bis Ø 66 mm,
max. Höhe 146 mm
35 Sorten – ca. 385 Slim,
350 Sleek
- Typisches Layout für
Slim / Sleek Dosen




Robimat XS EB

Konfigurationsbeispiele

Robimat XM

5 Ebenen, 35 Wahlen

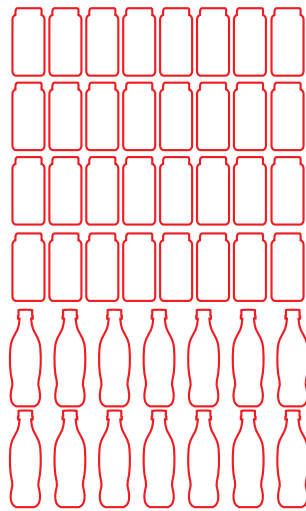
- Für Gebinde bis \varnothing 72 mm
35 Sorten – ca. 315 Getränke
- Typisches Layout für
PET-Flaschen bis 0,6 l



4 Ebenen, 8 Wahlen

2 Ebenen, 7 Wahlen

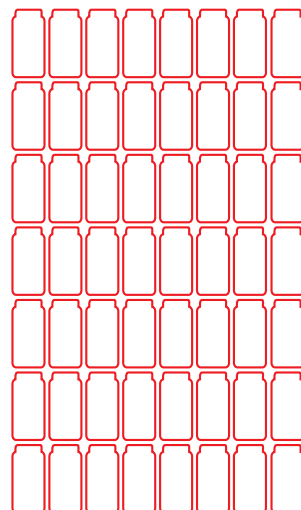
- 4 Ebenen für Gebinde bis \varnothing 62 mm
- 2 Ebenen für Gebinde bis \varnothing 72 mm
gesamt 46 Sorten – ca. 478 Getränke
- Typisches Layout für PET-Flaschen
mit Slim / Sleek Dosen gemischt



Robimat XM RB
Standardausführung mit 5 Ebenen

7 Ebenen, 56 Wahlen

- Für Gebinde bis \varnothing 62 mm
max. Höhe 146 mm
56 Sorten – ca. 616 Getränke
- Typisches Layout für
Slim / Sleek Dosen




Robimat XM EB

Konfigurationsbeispiele

Robimat XL

5 Ebenen, 45 Wahlen

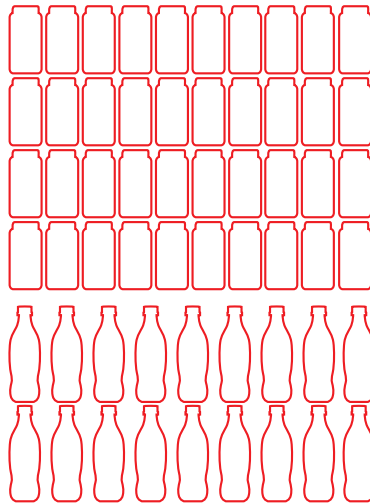
- Für Gebinde bis \varnothing 72 mm
45 Sorten – ca. 405 Getränke
- Typisches Layout für
PET-Flaschen bis 0,6 l



4 Ebenen, 10 Wahlen

2 Ebenen, 9 Wahlen

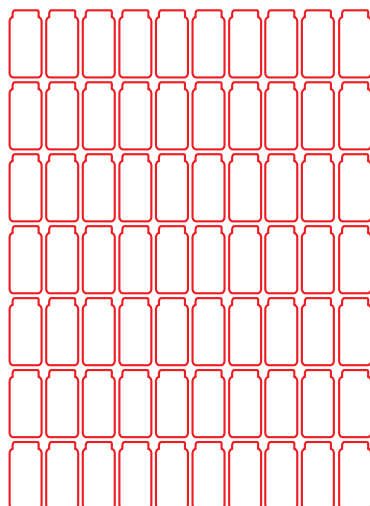
- 4 Ebenen für Gebinde bis \varnothing 62 mm
- 2 Ebenen für Gebinde bis \varnothing 72 mm
gesamt 58 Sorten – ca. 602 Getränke
- Typisches Layout für PET-Flaschen
mit Slim / Sleek Dosen gemischt



Robimat XL RB

7 Ebenen, 70 Wahlen

- Für Gebinde bis \varnothing 62 mm
70 Sorten – ca. 770 Getränke
- Typisches Layout für
Slim / Sleek Dosen



Robimat XL EB



Gehäuse und Tür in
Tiefschwarz (RAL 9005),
Weißaluminium (RAL 9006)
und Reinweiß (RAL 9010)
erhältlich

* Abweichungen der
Gehäuseabmessungen sind
aufgrund von Anbauteilen
und Zubehör möglich



Robimat XS Größe

- 1.830* x 790 x 880 mm
(Höhe x Breite x Tiefe)*

Gewicht

- Ca. 300 kg
(in Standardausführung mit 5 Ebenen)

Elektrische Anschlusswerte

- 220 – 230 V / 50 Hz / mind. 10 A

Leistungsaufnahme

- Ca. 500 W

Energieverbrauchskennzeichnung

- nach Verordnung (EU) 2019/2018,
DIN EN 50597:2018
HC Kältemittel R-290
Energieeffizienzklasse C



Energieeffizienz aller Typen
unter www.sielaff.de/produkte/
energieverbrauchskennzeichnung



Gehäuse und Tür in
Tiefschwarz (RAL 9005),
Weißaluminium (RAL 9006)
und Reinweiß (RAL 9010)
erhältlich

* Abweichungen der
Gehäuseabmessungen sind
aufgrund von Anbauteilen
und Zubehör möglich



Robimat XM Größe

- 1.830* x 990 x 880 mm
(Höhe x Breite x Tiefe)*

Gewicht

- Ca. 330 kg
(in Standardausführung mit 5 Ebenen)

Elektrische Anschlusswerte

- 220 – 230 V / 50 Hz / mind. 10 A

Leistungsaufnahme

- Ca. 500 W bis 750 W
(variiert je nach Kühlung)

Energieverbrauchskennzeichnung

- nach Verordnung (EU) 2019/2018,
DIN EN 50597:2018
HC Kältemittel R-290
Energieeffizienzklasse D



Energieeffizienz aller Typen
unter www.sielaff.de/produkte/energieverbrauchskennzeichnung



Gehäuse und Tür in
Tiefschwarz (RAL 9005),
Weißaluminium (RAL 9006)
und Reinweiß (RAL 9010)
erhältlich

* Abweichungen der
Gehäuseabmessungen sind
aufgrund von Anbauteilen
und Zubehör möglich



Energieverbrauchskennzeichnung

- nach Verordnung (EU) 2019/2018, DIN EN 50597:2018 HC Kältemittel R-290 Energieeffizienzklasse D



Energieeffizienz aller Typen unter www.sielaff.de/produkte/energieverbrauchskennzeichnung

Robimat XL Größe

- 1.830* x 1.140 x 880 mm (Höhe x Breite x Tiefe)*

Gewicht

- Ca. 360 kg (in Standardausführung mit 5 Ebenen)

Elektrische Anschlusswerte

- 220 – 230 V / 50 Hz / mind. 10 A

Leistungsaufnahme

- Ca. 500 W bis 750 W (variiert je nach Kühlung)

Robimat XL RO (Outdoor) Größe

- 1.856 x 1.178 x 1.210 mm (Höhe x Breite x Tiefe)*

Gewicht

- Ca. 459 kg (ohne Produkte, abhängig vom Layout)

Elektrische Anschlusswerte

- 220 – 230 V / 50 Hz / mind. 10 A

Leistungsaufnahme

- 750 W



Sielaff GmbH & Co. KG
Automatenbau Herrieden
Münchener Str. 20
91567 Herrieden
Deutschland

Telefon: +49 9825 18-0
info@sielaff.de
www.sielaff.de

**Hier kommen Sie zu
unserem Imagefilm**



■ MADE
■ IN
■ GERMANY