



Le pro de la récupération

La gamme SiLine® SiOne



Nos atouts et donc un avantage pour vous

La durabilité commence par la récupération.

Sielaff est non seulement la première marque allemande de distributeurs automatiques, mais aussi un pionnier sur le marché des systèmes de récupération. La gamme SiLine® SiOne assure une propreté et une hygiène irréprochable, tant pour le personnel que pour les clients. Elle séduit par sa simplicité d'utilisation et son efficacité remarquable. Le personnel, n'ayant aucun contact avec les contenants, peut se consacrer à ses procédures quotidiennes sans être dérangé.

Un grand éventail de produits acceptés

Le SiLine® SiOne est la solution rentable de récupération rapide de contenants de boissons à usage unique et réutilisables - tels que les bouteilles en plastique, les canettes et les gobelets. Le SiLine® SiOne S constitue une solution compacte et performante, parfaitement adaptée aux sites de petite taille ou aux volumes plus petits ou les volumes de récupération plus modestes. Grâce à son format plus généreux, le SiLine® SiOne M se distingue par une capacité accrue, idéale pour les sites traitant des volumes de récupération plus importants. Grâce au perfectionnement du traitement et du calibrage avec jusqu'à quatre positions différentes, le SiLine® SiOne offre une meilleure reconnaissance des contenants et donc un haut niveau de protection contre la fraude. Les étiquettes et les contenants non valides ou modifiés seront rejetés. Grâce à la programmation simple guidée par des menus, les nouveaux produits peuvent être rapidement programmés dans le système.



Le voyant vert signale au client que le SiLine SiOne est prêt à fonctionner.

Une technologie de pointe

La séparation en deux fractions – bouteilles en plastique/canettes ou contenants à usage unique/réutilisables – permet un tri préalable judicieux des contenants. Des caractéristiques typiques de Sielaff, telles que le support rabattable pour sacs de contenants ou le changement de conteneur rapide et intuitif, garantissent une utilisation particulièrement conviviale. Le vidage de l'appareil se fait en quelques gestes simplissimes.

SiDrop pour collecter encore plus de contenants

Le « SiDrop » peut être intégré en option dans le SiLine® SiOne M. Cela permet non seulement de récupérer le PET, mais aussi les contenants réutilisables et ceux en verre. La commande du SiDrop se trouve à l'intérieur du conteneur, rendant l'ensemble peu encombrant. Le SiDrop et le SiOne sont reliés l'un à l'autre par un câble. La commande est assurée par le logiciel de série SiLine. Le système accepte le verre, le PET, les canettes ou les gobelets.

Certaines caractéristiques de Sielaff, tels que l'échange rapide du conteneur et la facilité de raccordement, garantissent un grand confort d'utilisation.



L'écran tactile est intuitif et facile à utiliser, tant pour les clients que pour le personnel.

Le SiDrop s'insère au niveau du sol. Il se vide directement à côté de l'appareil ou de manière autonome à n'importe quel autre endroit, selon les besoins. Le vidage se fait toujours à une hauteur ergonomique, car le convoyeur des contenants vides est régulé de manière intelligente.

Paré pour l'avenir.

La télémétrie installée sur la machine pour la lecture de données à distance est une garantie de pérennité. Sinon il est aussi possible d'utiliser une clé USB. Le logiciel quant-à-lui permet de surveiller le nombre de contenants rendus par rapport aux consignes délivrées. L'utilisation en est simple et confortable.



En option avec SiDrop (uniquement possible avec SiLine® SiOne M)

Un design moderne – une intégration.

Avec son design contemporain, la gamme SiLine® SiOne s'intègre harmonieusement dans tous les environnements.

Deux styles sont proposés :

- **Le SiLine® SiOne S ou le SiOne M RA**
+ pack design A (en option).
- **Le SiLine® SiOne S ou le SiOne M VA**
+ pack design A (en option).

Le design VA est standard, en acier peint mat et avec un bandeau décoratif inférieur en acier inoxydable. Le design RA, quant-à-lui, se présente entièrement en acier peint mat, y compris le bandeau décoratif inférieur de la porte. Les bandes décoratives LED du pack design A attirent partout le regard. Sur chaque site, le design homogène des lignes de la série SiLine® garantit une perception positive et s'intègre parfaitement à tous les environnements. Mais aussi en solo dans une pièce, les appareils SiLine® SiOne font une bonne impression dès leur installation.

Aussi simple qu'un portable de téléphone.

Communiquez facilement et confortablement grâce à l'écran tactile 7" et montrez immédiatement aux clients l'état de la trappe de dépôt et le montant de la consigne.

L'utilisation en est intuitive et conviviale. Dotée d'une grande capacité, la mémoire permet de diffuser des clips vidéo et des publicités.



Talent et technique réunis

SiLine® SiOne S

Le SiLine® SiOne S offre une solution compacte et performante adaptée aux sites de petite taille ou aux faibles volumes de récupération. Grâce à sa grande précision de traitement, il permet un déroulement rapide du processus de récupération, garantissant ainsi une très bonne acceptation par la clientèle. La simplicité d'utilisation et de programmation fait du SiLine® SiOne S la solution idéale pour les espaces restreints, sans qu'il faille pour autant faire des compromis en matière de performance.

SiLine® SiOne M

Doté d'un caisson plus grand, le SiLine® SiOne M offre une capacité supérieure et convient donc parfaitement aux sites ayant des volumes de récupération plus importants. De plus, le SiLine® SiOne M peut être équipé en option du « SiDrop ». Cela permet la récupération des bouteilles en PET et des canettes, mais aussi des bouteilles en verre et des contenants réutilisables. Ce complément fait du SiLine® SiOne M la solution idéale pour les sites ayant un volume de récupération élevé ou une grande variété de contenants consignés.

Caractéristiques générales

- Récupération de contenants à usage unique et réutilisables en plastique, de canettes et de gobelets avec un code EAN
- Le SiLine SiOne M accepte les bouteilles en verre
- Reconnaissance du code-barres (> 20.000 codes)
- Vitesse d'acceptation : jusqu'à 30 contenants à la minute
- Capacité : env. 700 bouteilles (de 0,5 l en PET) ou env. 850 canettes

En option :

- SiDrop, env. 350 bouteilles (0,5 l en verre) La collecte mixte de bouteilles plus petites permet d'atteindre une capacité plus élevée
- Intégration possible dans une station avec d'autres machines SiLine et de distribution automatique
- Construction modulaire – d'où grande facilité de maintenance et de recyclage
- Domaine d'utilisation optimal : lieu fermé comme dans les restaurants d'entreprise

Équipement

- Trappe tournante
- Monnayeur-accepteur pouvant contenir jusqu'à 2.000 pièces
- Lecteur optique de codes-barres, champ de détection d'env. 170 mm
- Reconnaissance du produit
- Fonction d'écluse dans la zone de dépôt grâce à une introduction innovante dans le sens de la longueur
- Affichage du statut par témoin LED
- Support de sac

Options

- Extensible jusqu'à 2 monnayeur-accepteur
- Tri dans deux fractions
- SiDrop possible (uniquement avec SiLine SiOne M)
- Conteneur roulant (uniquement avec SiLine SiOne S)
- Imprimante à reçus
- Antivol, attrape-fil
- Reconnaissance du produit (possibilité de reprise du gobelet avec ou sans code-barres)

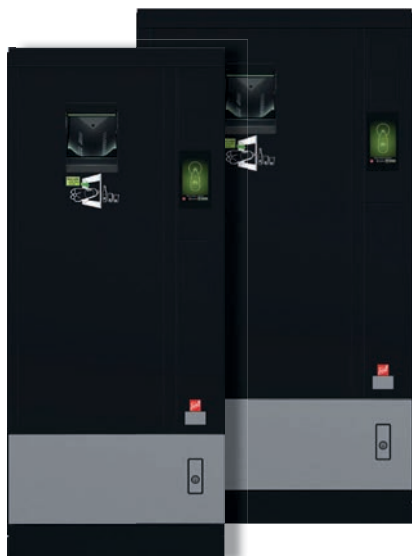
Lecteur de billets

- Intégration facile de systèmes de crédit sans espèces



SiLine SiOne M avec SiDrop en option : retrait facile du SiDrop en le faisant coulisser hors du SiLine SiOne. Le vidage peut être effectué soit au niveau de l'appareil, soit à un autre endroit. Le convoyeur est relevé en continu lors du retrait du contenu, ce qui constitue une solution ergonomique et confortable pour le personnel.

Design VA*

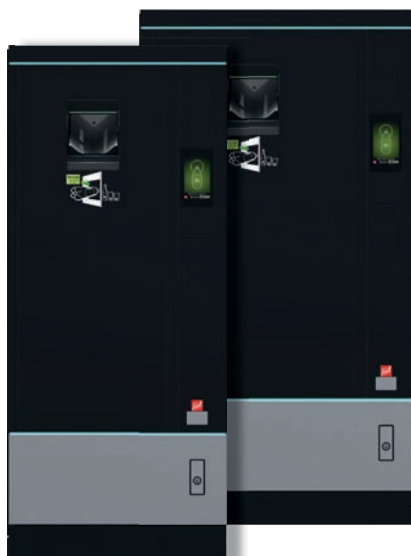


Suivez la tendance : les nouveaux designs VA

Selon vos besoins, vous pouvez également sélectionner les packages de conception A.

Vue d'ensemble des distributeurs disponibles en design VA

SiLine® SiOne S et M	Cache décoratif inférieur	Cache décoratif supérieur	Bande lumineuses décoratives LED	Cache de socle avant
Design VA	VA	RA	NON	RA
Design VA + Pack design A	VA	RA	OUI	RA



Pack design A

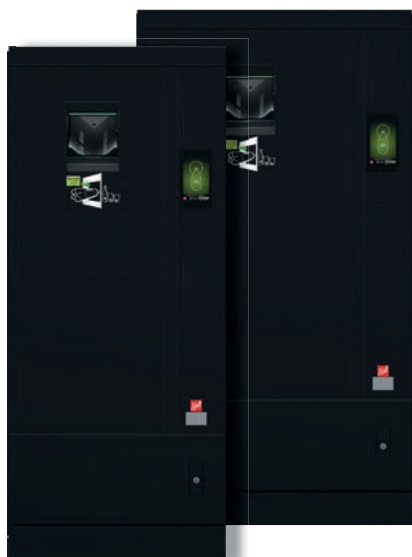
Le pack design A

comprend :

- 2 bandes lumineuses décoratives LED
- Couleur(s) RVB librement programmable(s)

* VA = cache design acier inox, horizontal

Design RA*



Construction modulaire – configuration individuelle

Le design RA avec des surfaces peintes en couleur RAL peut être complété par le pack design A.

Vue d'ensemble des distributeurs disponibles en design RA

SiLine® SiOne S et M	Cache décoratif inférieur	Cache décoratif supérieur	Bande lumineuses décoratives LED	Cache de socle avant
Design RA	RA	RA	NON	RA
Design RA + Pack design A	RA	RA	OUI	RA



Pack design A

Le pack design A

comprend :

- 2 bandes lumineuses décoratives LED
- Couleur(s) RVB librement programmable(s)

* RA = cache design inférieure peint en RAL, horizontal

Cliquez ici pour regarder
notre film SiLine®



* Il peut y avoir des écarts au
niveau des dimensions de la
caisse, écarts dus aux pièces
de montage et accessoires



SiLine SiOne S

Dimensions

- 1.830* x 780 x 716 mm
(hauteur x largeur x profondeur)*

Poids

- Env. 145 kg

Dimension des contenants

- 140 mm max. de diamètre
380 mm max de longueur

Vitesse d'acceptation

- Jusqu'à 30 contenants à la minute

Contenance

- Env. 400 bouteilles (de 0,5 l en plastique)
ou env. 560 canettes

Raccordement électrique

- 220-230 V / 50/60 Hz / mind. 10 A

Température d'exploitation

- de +2°C à +32°C (Classe climatique N)



* Il peut y avoir des écarts au niveau des dimensions de la caisse, écarts dus aux pièces de montage et accessoires

SiLine SiOne M

Dimensions

- 1.830 x 990 x 895 mm
(hauteur x largeur x profondeur)*

Poids

- Env. 200 kg

Dimension des contenants

- Durchmesser max. 140 mm
Länge max. 380 mm

Vitesse d'acceptation

- Jusqu'à 30 contenants à la minute

Contenance

- Env. 700 bouteilles (de 0,5 l en plastique)
ou env. 850 canettes

Optional SiDrop

- Env. 350 bouteilles (0,5 l en verre)
Capacité plus importante pour les petites bouteilles ou la collecte mixte

SiDrop

Dimensions et poids

- 1.250,75 x 822 x 828,23 mm
(hauteur x largeur x profondeur)*
poids env. 81,5 kg

Raccordement électrique

- 220–230 V / 50/60 Hz / mind. 10 A

Température d'exploitation

- de +2°C à +32°C (Classe climatique N)



Sielaff GmbH & Co. KG
Automatenbau Herrieden
Münchener Str. 20
91567 Herrieden
Allemagne

Téléphone: +49 9825 18-0
Téléfax: +49 9825 18-311155
info@sielaff.de
www.sielaff.com

Sielaff France
ZA Les Portes de la Forêt
24 Allée du Clos des Charmes
77090 Collégien
France

Téléphone: +33 1.61.44.03.03
Téléfax: +33 1.60.06.79.97
commercial@sielaff.fr
www.sielaff.com

**Accéder à notre vidéo
profile d'entreprise**



■ MADE
■ IN
■ GERMANY